



manuale di istruzioni

ST-B603

Funzione
EMS
Electrical Massage
Stimulation



Disegno
ergonomico

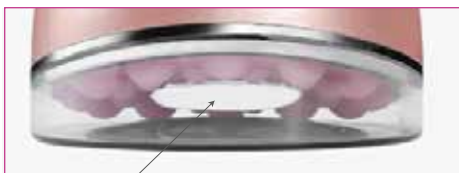
body **usb**

massaggiatore per corpo e seno

ATTENZIONE: Prima di usare l'apparecchio leggere le istruzioni.



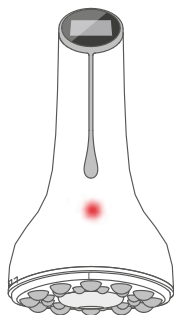
Togliere le protezioni di plastica trasparenti sul display LCD



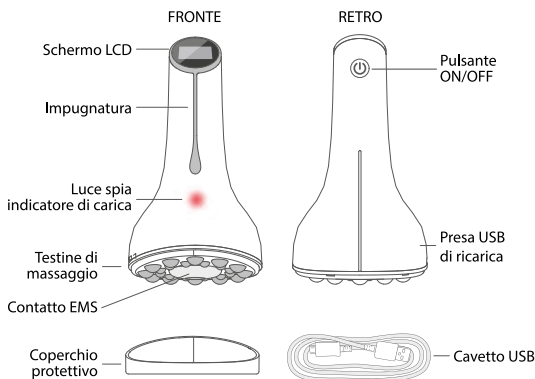
e sul contatto metallico centrale

Togliere il coperchio di protezione trasparente facendo una leggera pressione con il pollice dall'alto verso il basso nella zona posteriore dove è stampata una linea verticale sulla plastica.

Per inserire il coperchio ripetere l'operazione inversa avendo cura di far combaciare la linea verticale della plastica con la piccola asola del metallo.

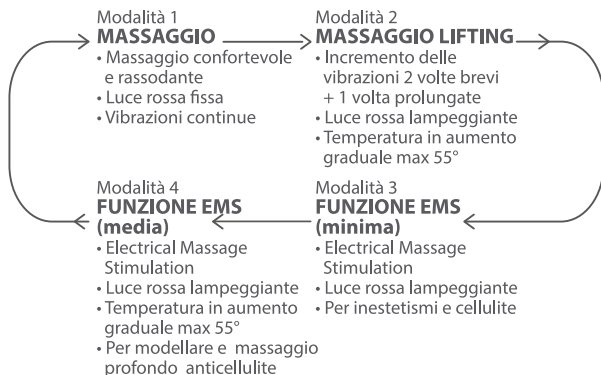


Struttura del prodotto



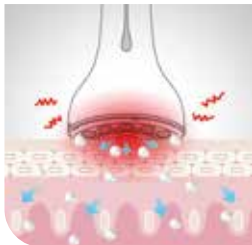
Istruzioni di utilizzo

Pressando il pulsante on/off 3 secondi si mette in funzione l'apparecchio che partendo dalla modalità 1 dopo 2 minuti passerà automaticamente a quella successiva (mod. 2, mod. 3, mod. 4) per ritornare ancora alla modalità 1 di partenza e così di seguito. Se volete usare una modalità a vostra scelta lo potete fare premendo l'interruttore 1 secondo controllando la modalità e la funzione scelta sullo schermo LCD.



Caratteristiche dell'apparecchio

- Body è stato progettato per massaggiare il corpo con la successione automatica delle 4 modalità, questo per stimolare in modo diverso ed a tutti i livelli la pelle ed i primi strati sottocutanei ed avere così i più efficaci effetti, riparatore, anticellulite e modellante.
- Tutte le funzioni massaggianti favoriscono la penetrazione in profondità del cosmetico aumentandone notevolmente l'efficacia.
- Dotato di quattro funzioni selezionabili e visibili sullo schermo LCD.
- **FUNZIONE 1 (MASSAGE)**
Massaggio confortevole e rassodante adatto anche per il seno e per distribuire il cosmetico su tutta la superficie da trattare e farlo assorbire in profondità.
- **FUNZIONE 2 (LIFTING) ***
Massaggio caldo riparatore. Massaggio adatto anche per il seno. Le vibrazioni alternate e la testina metallica riscaldata provocano l'apertura degli spazi intracellulari permettendo al cosmetico di penetrare in profondità per avere la massima efficacia.
- **LE FUNZIONI 3 (EMS MINIMA) E 4 (EMS MEDIA RISCALDANTE) ***
Non adatte per il seno fanno sì che una micro corrente penetri le cellule della epidermide per raggiungere lo strato profondo del derma ed accelerare la produzione di collagene, favorire una maggiore elasticità muscolare, migliorare la circolazione sanguigna nei piccoli vasi così da far arrivare gli ingredienti cosmetici nei tessuti muscolari e della pelle. Questo aiuta la rigenerazione delle fibre elastiche riducendo di conseguenza tutti gli inestetismi. Il massaggio delle 24 speciali testine siliciche è inoltre molto efficace per ridurre la cellulite stimolando l'eliminazione dei liquidi e grassi sottocutanei, naturalmente i risultati migliori si ottengono soltanto usando il massaggiatore in abbinamento con un buon cosmetico specifico.



Massaggio con Body: il cosmetico arriva fino agli strati profondi del derma.



Massaggio manuale: il cosmetico rimane in superficie.

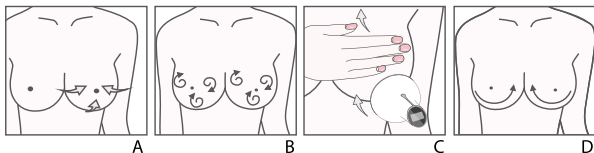
Come usare l'apparecchio per il corpo

1. Con pelle pulita ed asciutta applicare il cosmetico in giusta quantità (troppo cosmetico potrebbe penetrare nell'apparecchio danneggiandolo).
2. Togliere il coperchio protettivo dalle testine massaggianti, premere l'interruttore on-off 3 secondi per far partire il massaggiatore e scegliere la modalità voluta.
3. Massaggiare lentamente la parte del corpo prescelta con movimenti lineari o circolari come dai disegni allegati fino a far assorbire completamente il cosmetico.
4. Applicare ancora il cosmetico e ripetere il massaggio per avere risultati migliori. Tempo di massaggio massimo consigliato 20 minuti, anche 2 volte al giorno.
5. Spegnerne l'apparecchio premendo 3 secondi l'interruttore on/off. Pulire l'apparecchio con il panno morbido in dotazione. (Attenzione: non bagnare mai l'apparecchio per non danneggiarlo). Inserire il coperchio di protezione.



Come usare l'apparecchio per il seno

1. Con pelle pulita ed asciutta applicare il cosmetico in giusta quantità. Togliere il coperchio protettivo dalle testine massaggianti, premere l'interruttore on-off 3 secondi per far partire il massaggiatore e scegliere la modalità voluta. Per il seno, parte delicata del corpo, raccomandiamo di usare solamente le modalità 1 (massage) e 2 (lifting) con un cosmetico specifico.
2. Massaggiare lentamente e delicatamente il seno dalla circonferenza esterna verso il capezzolo seguendo le naturali curvature, per circa 30/50 volte. (disegno A)
3. Massaggiare con piccoli movimenti circolari le varie parti del seno. (disegno B)
4. Usate il palmo della mano per sollevare il seno e massaggiare spingendo dal basso verso l'alto. (disegno C)
5. Continuate a massaggiare disegnando lentamente dei semicerchi dall'esterno verso l'interno per far penetrare meglio il cosmetico. Se sentite un leggero tepore espandersi sul seno significa che state avendo il risultato migliore. (disegno D)
6. Iniziare i trattamenti del seno con tempi di massaggio brevi (2/4 minuti) ed aumentarli gradualmente anche in base alla personale sensibilità.



Avvertenze generali

1. L'apparecchio si ricarica con il cavetto in dotazione collegandolo alla presa USB di un computer o al trasformatore di un tablet o smartphone.
2. Se la spia rossa indicatore di carica lampeggia occorre ricaricare l'apparecchio, il tempo di ricarica completa è di circa 4 ore (spia rossa a luce fissa) con ricarica massima il tempo di utilizzo può arrivare a circa 3 ore continuative a seconda delle funzioni utilizzate.
3. Le funzioni 2 (lifting*) e 4 (EMS*) hanno anche la piastrina metallica centrale riscaldante a circa 55° C e per avere una situazione confortevole raccomandiamo di usare sempre in abbinamento al massaggio un cosmetico.
4. L'apparecchio non è impermeabile e quindi non metterlo a contatto con acqua o altri liquidi, per pulizia usare solo il panno morbido in dotazione.
5. Le batterie al litio (a lunga durata) ricaricabili in dotazione non sono sostituibili.
6. Dopo lungo periodo di non utilizzo ricaricare sempre l'apparecchio. Non utilizzare l'apparecchio quando si sta caricando.
7. Non è un giocattolo, tenere lontano dalla portata dei bambini.
8. La speciale testa massaggiante con 24 semisfere in silicone e la piastrina metallica riscaldante con funzione EMS è costruita con materiali antiallergici e per uso alimentare. I materiali sono certificati ROHS (senza sostanze rischiose).

Q&A

Domanda

Posso usare il massaggiatore senza cosmetico?



Sì, ma i migliori risultati si ottengono solo con uso in abbinamento di un buon cosmetico che favorisce anche la funzione EMS, passaggio delle micro correnti

Posso usare l'apparecchio ogni giorno?



Sì, certo, anche 2 volte al giorno per circa 15/20 minuti.

L'apparecchio sembra non funzionare, non vibra e non scalda!



Verificare lo stato di carica ed/o ripetere l'accensione premendo 3 secondi il pulsante on/off.

Il massaggiatore è caduto e non funziona più.



Le parti elettroniche e meccaniche interne sono sensibili agli urti pertanto in caso di caduta viene a cessare la garanzia di legge.

Dati tecnici

| | |
|--------------|--|
| Prodotto | "BODY" massaggiatore per corpo e seno |
| Modello | ST-B603 |
| Voltaggio | 5V. === |
| Potenza | 4W. |
| Batteria | Li-ion 1100mAh |
| Ricaricabile | attraverso presa USB |

MADE IN CHINA

Importato da: gieffebeauty®

Fugagnoli Gabriella

Via Piemonte, 57

41037 Mirandola (Mo) Italy

CE RoHS

